

Paketwaage Serie EOA / EOE



ATP Messtechnik GmbH


J. B. von Weiss Strasse 1

D- 77955 Ettenheim


Email: info@atp-messtechnik.de

Internet: www.atp-messtechnik.de

Tel: 0 7822-8624 0 - FAX: 0 7822-8624 40



KERN EOA



KERN EOE

Paketwaagen für einfaches und schnelles Wiegen im Büro, Produktion, Versand etc.

Merkmale

- **Hohe Mobilität:** Dank Batteriebetrieb, kompakter, flacher Bauweise und geringem Eigengewicht geeignet zum Einsatz an mehreren Standorten
- Wägeplatte Stahl, lackiert

EOA:

- **Einfache und komfortable 2-Tasten-Bedienung**
- **Justierprogramm CAL**, Prüfgewichte gegen Mehrpreis, siehe Seite 189 ff.

EOE:

- **Wandhalterung** zur Wandmontage des Auswertegeräts serienmäßig
- **Erschütterungsfreies Wägen:** Bei unruhigen Wägebedingungen wird durch Mittelwertbildung ein stabiler Wägewert errechnet

Technische Daten

- Großes LCD-Display, Ziffernhöhe 25 mm
- Zulässiger Umgebungstemperaturbereich 10 °C / 35 °C
- Startbereit: Batterien inklusive, 9 V Block (EOA) / 6 x 1.5 V AA (EOE), Betriebsdauerbis zu 60 h

EOA:

- Abmessungen Auswertegerät BxTxH 226x55x111 mm

EOE:

- Abmessungen Auswertegerät BxTxH 210x110x45 mm

Zubehör

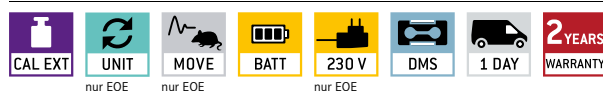
EOA:

- **Arbeitsschutzhaube** über dem Auswertegerät, serienmäßig. Kann nachbestellt werden, Lieferumfang 5 Stück, KERN DE-A12S05
- **Universal-Netzadapter** extern, mit Universal-eingang und optionalen Eingangsstecker-Adaptoren für EU, GB, USA. Nicht serienmäßig, nachrüstbar, KERN YKA-06

EOE:

- **Auffahrrampe** inkl. Fußplatten-Paar für Modelle mit Wägeplattengröße BxTxH 505x505x65 mm, nicht serienmäßig. BxTxH 505x507x87 mm, nachrüstbar, KERN EOE-A02
- **Rutschfeste Gummimatte**, BxT 945x505 mm, KERN EOE-A01
- **Stabiler Transportkoffer**, für Modelle mit Wägeplattengröße ≤ 315x305x65 mm, Details siehe Seite 182, KERN MPS-A07

STANDARD



OPTION



Modell	Wägebereich [Max] kg	Ablesbarkeit [d] g	Reproduzier- barkeit g	Linearität g	Nettogewicht ca. kg	Kabellänge ca. m	Wägeplatte mm	Option DAKKS-Kalibrierschein	
								DKD KERN	
KERN									
EOA 10K-3	15	5	5	± 25	3	1,4	315x305x30	963-128	
EOA 30K-2	35	10	10	± 50	3	1,4	315x305x30	963-128	
EOA 50K-2	60	20	20	± 100	3	1,4	315x305x30	963-129	
EOA 100K-2	150	50	50	± 250	3	1,4	315x305x30	963-129	
EOE									
EOE 10K-3	15	5	5	± 10	4	1,8	315x305x65	963-128	
EOE 30K-2	35	10	10	± 20	4	1,8	315x305x65	963-128	
EOE 60K-2	60	20	20	± 40	4	1,8	315x305x65	963-129	
EOE 100K-2	150	50	50	± 100	4	1,8	315x305x65	963-129	
EOE 150K50L	150	50	50	± 100	12,5	2,7	505x505x65	963-129	
EOE 150K50XL	150	50	50	± 100	19,5	2,7	945x505x65	963-129	
EOE 300K100L	300	100	100	± 200	12,5	2,7	505x505x65	963-129	
EOE 300K100XL	300	100	100	± 200	19,5	2,7	945x505x65	963-129	